

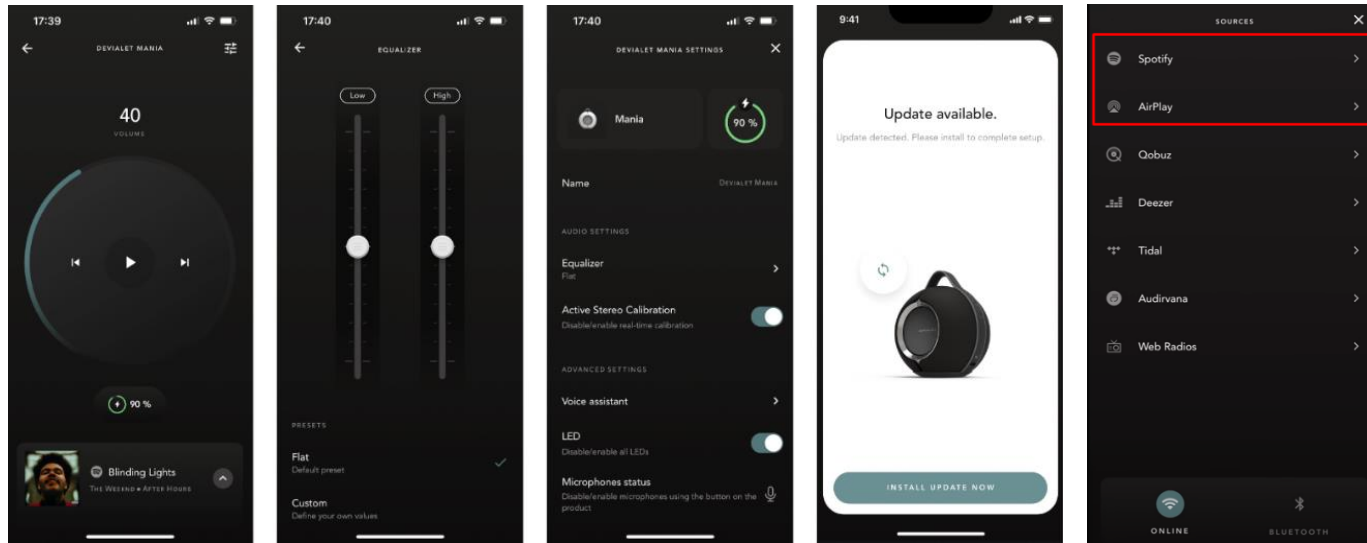
# MANIA

Ако не сте намерили отговори на въпросите си, моля, свържете се с нас или проверете FAQ на нашият уебсайт - [Devialet.com](https://Devialet.com)

FAQ: [Mania - Devialet Help Center](#)

За да се свържете с нас и получите помощ, моля, изпратете запитване на: [Submit a request – Devialet Help Center](#)

# Първо свързване



1. Изтеглете приложението

[Google Play – Devialet](#)

[Devialet on the App Store \(apple.com\)](#)

[Tuto Devialet Application with Devialet Mania \(youtube.com\)](#)

Активирайте BT/Wi-Fi на вашето устройство

2. Включете Mania и отворете приложението на вашето устройство

Свържете Mania чрез приложението, проверете за софтуерни актуализации, включете Active stereo Calibration и изберете, кое устройство да се свърже.

## Характеристики:

Свържете колоната към Wi-Fi мрежата и се насладете на най-доброто качество на звука благодарение на Spotify Connect или Airplay 2

Изтеглете последните актуализации на софтуера и се възползвайте от подобренията на производителността и новите функции

Регулиране на възпроизвеждането на звука с двулентовия еквалайзер

Преглед на нивото на батерията

Персонализиране на настройките на продукта (редуциране на басите, деактивиране на LED и др.)

Настройка на гласовия асистент

Получете съвети за продукта, за да разгърнете пълния му потенциал

# Режими на работа

## 360-градусов стерео режим:


Когато се постави в центъра на пространството се активира 360° стереорежим, който разпределя хомогенно звука навсякъде около продукта, така че всички да могат да изпитат еднакво незабравимо изживяване.

## Ориентиран стерео режим:




Поставете Devialet Mania близо до стена и двата високоговорителя с пълнен обхват отзад ще започнат да работят, за да подсилат двата високоговорителя с пълнен обхват отпред, разширявайки обхвата на звука. ASC автоматично ще превключи режима от 360 в режим Ориентирано стерео.

## Как работи?

Вграденият акселерометър засича всяко движение, извършено от Devialet Mania. Няколко секунди след като движението спре, автоматично се стартира сканиране на заобикалящата говорителя среда, без да е необходимо каквото и да е действие от страна на потребителя. За да открият наличието на стена и нейната позиция спрямо високоговорителя, микрофоните ще анализират звука, излъчван около Devialet Mania, и ще разчитат на модел за машинно обучение, разработен и поддържан от екипите на Devialet.



# Light indication

 -  -  2 Бързи мигания в бяло

Devialet Mania се зарежда. За да стартирате Devialet Mania, натиснете който и да е бутон, докато е в режим на готовност

 -  -  -  Непрекъснато мигане на LED в бяло с продължителност около 6 секунди, след това мигва в бяло и избледнява

Devialet Mania is switching OFF. Long Press (2 secs) on On/Off button




 -  -  -  Светва в бяло и след това преминава в зелено (setup mode)

Devialet Mania е в режим „Force setup“. Натиснете продължително 6 секунди Play button (Рестартирайте Devialet Mania, за да го свържете към съществуваща мрежа)

 -  -  -  Светва в бяло и след това преминава в лилаво

Devialet Mania е в режим „Reset to Factory“ - това е режим, при който всички параметри, които сте направили на продукта, се изтриват. Натиснете продължително 6 сек. бутона за (On/Off).

 -  -  -  -  Devialet Mania е в режим на откриване на Bluetooth и може да се свърже с всеки таблет/мобил/лаптоп, който го заобикаля. Натиснете продължително бутона Bluetooth, за да влезете в режим на сдвояване.

 -  -  -  Devialet Mania има известие от Alexa за вас

За да получите съдържанието на това известие, попитайте Alexa. Светлосиньо - Тъмносиньо мигане. Devialet Mania изпълнява „Аларма“. Алекса задава аларма и броенето вече е приключило.

 -  -  -  Devialet Mania не е в състояние да приложи вашата инструкция

Например натискате бутона за възпроизвеждане, но продуктът не е свързан към никакъв източник.