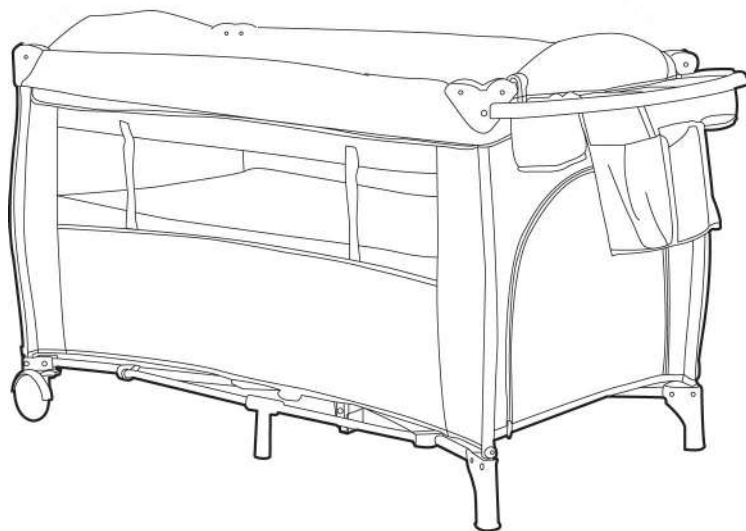


**ВАЖНО! ЗАПАЗЕТЕ ЗА БЪДЕЩА СПРАВКА:  
ПРОЧЕТЕТЕ ВНИМАТЕЛНО!**

**ИНСТРУКЦИЯ ЗА УПОТРЕБА НА  
ПРЕНОСИМА КОШАРА МОДЕЛ „БЕЛА”**

**BELLA**



Този продукт с марка **chipolino** е произведен в съответствие с изискванията на Директивата на Европейския парламент и Съвета 2001/95/ЕО „Обща безопасност на продуктите”, на Европейските стандарти EN 716-1 „Мебели. Сгъваеми и несгъваеми детски легла за използване в домашни условия. Част 1: Изисквания за безопасност” и EN 12221-1 “Изделия за отглеждане на малки деца. Подложки за повиване за домашна употреба. Част 1: Изисквания за безопасност”, както и на Закона за защита на потребителите от националното законодателство.

## ЗА ОСИГУРЯВАНЕ БЕЗОПАСНОТО ИЗПОЛЗВАНЕ НА ТОЗИ ПРОДУКТ, СПАЗВАЙТЕ ПРЕДУПРЕЖДЕНИЯТА, УКАЗАНИЯТА И ПРЕПОРЪКИТЕ ОТ ТАЗИ ИНСТРУКЦИЯ!

### ВНИМАНИЕ!

- **ПРЕДУПРЕЖДЕНИЕ!** НИКОГА НЕ ОСТАВЯЙТЕ ДЕТЕТО БЕЗ НАДЗОР!
- **ПРЕДУПРЕЖДЕНИЕ!** УВЕРЕТЕ СЕ, ЧЕ ПРОДУКТЪТ (кошарка, подложка за повиване, джоб за аксесоари) НЕ Е ПОСТАВЕН В БЛИЗОСТ ДО ОТКРИТ ОГЪН, ИЗТОЧНИК НА ТОПЛИНА, НАПР. ЕЛЕКТРИЧЕСКИ ПЕЧКИ ИЛИ ГАЗОВА ПЕЧКА!
- **ПРЕДУПРЕЖДЕНИЕ!** НЕ ИЗПОЛЗВАЙТЕ ПРОДУКТА (кошарка, подложка за повиване джоб за аксесоари), АКО ИМА ПОВРЕДЕНА, СКЪСАНА ИЛИ ЛИПСВАЩА ЧАСТ! ИЗПОЛЗВАЙТЕ САМО РЕЗЕРВНИ ЧАСТИ, ОДОБРЕНИ ОТ ПРОИЗВОДИТЕЛЯ! Производителят не поема отговорност за безопасността в случай, че са използвани резервни части, различни от оригиналните за одобрения тип или препоръчани от него.
- **ПРЕДУПРЕЖДЕНИЕ!** НЕ ПОСТАВЯЙТЕ В КОШАРКАТА ИЛИ В БЛИЗОСТ ДО НЕЯ ПРЕДМЕТИ, КОИТО МОГАТ ДА ПОСЛУЖАТ ЗА ОПОРА НА ДЕТЕТО, ИЛИ КОИТО ПРЕДИЗВИКВАТ ОПАСНОСТ ОТ ЗАДУШАВАНЕ НА ДЕТЕТО, НАПРИМЕР ШНУРОВЕ, ШНУРОВЕ НА ЗАВЕСИ И ДРУГИ!
- **ПРЕДУПРЕЖДЕНИЕ!** НЕ ИЗПОЛЗВАЙТЕ ПОВЕЧЕ ОТ ЕДИН МАТРАК В КОШАРКАТА! СПАЗВАЙТЕ МАРКИРОВКИТЕ ЗА ДОПУСТИМО НИВО НА МАТРАКА!
- **ВНИМАНИЕ!** Дебелината на матрака трябва да бъде такава, че вътрешната височина (от горната повърхнина на матрака до горните кантове на страниците и челата на кошарата) да бъде най-малко 500 mm при най-ниската позиция на основата на кошарата, и най-малко 200 mm в най-високо положение на основата на кошарата (Виж маркировката на продукта).
- **ВНИМАНИЕ!** Минималният размер на дължината и широчината на използвания матрак в кошарата трябва да бъде такъв, че вътрешното пространство между матрака и страниците или между челата на леглото, да не надвишава 30 mm!
- **НЕ** използвайте кошарата и/или подложката за повиване за повече от едно дете едновременно!
- **НЕ** използвайте кошарата за дете, което може да се катери или да виси на нея, защото може да я преобърне, да падне и да се нарани!
- **ВИНАГИ** преди употреба проверявайте дали застопоряващите механизми са напълно включени. Само тогава кошарката е готова за употреба.
- Използвайте второто ниво на кошарата за деца, които **НЕ** могат да седят сами без чужда помощ и които **НЕ** могат да се преобръщат или изтласкват с ръце и с колене!
- Най-ниското ниво на кошарата е най-безопасно за Вашето дете! Използвайте най-ниското ниво на кошарата за деца, които могат да седят сами без чужда помощ!
- Ако оставяте Вашето дете в кошарата без надзор, уверете се, че подвижните страници са застопорени!
- **НЕ** използвайте мрежата на кошарката, когато Вашето дете може да седи само без чужда помощ, да се преобръща и/или изтласква с ръце и с колене!
- Всички монтажни елементи трябва винаги да бъдат затегнати. Тези елементи трябва да се проверяват редовно и затягат при необходимост.
- Използвайте кошарката за дете с тегло не по-голямо от 15 kg.
- Използвайте подложката за повиване за дете на възраст до 12 месеца и тегло до 11 kg.
- Сглобяването, разгъването и сгъването на продукта да се извършва само от възрастен!
- Поставете кошарата само на равна и хоризонтална повърхност!
- Винаги задействайте приспособлението за паркиране на колелата на кошарката! **ИЗПОЛЗВАЙТЕ КОЛЕЛАТА САМО ЗА ПРЕМЕСТВАНЕ НА КОШАРАТА!**
- Не допускайте присъствието на деца под 3 години, преди да сте сглобили продукта напълно, за да избегнете достъп до дребни и разглобени части!
- Дръжте найлоновите опаковки далече от деца, за да избегнете риска от задушаване!

### ХАРАКТЕРИСТИКА НА ПРОДУКТА


- Кошарката е предназначена за новородени бебета и малки деца с тегло, не по-голямо от 15 kg;
- Второ ниво на кошарката – подходящо за по-малки бебета;
- Подложка за повиване - подходяща за деца на възраст до 12 месеца и тегло до 11 kg;

**ВАЖНО!** Подложката за повиване е безопасна за използване, когато е монтирана на този модел кошара и не е предназначена да се използва като отделен продукт.

- Две колелца с приспособления за паркиране;
- Табличка с джобове за аксесоари и принадлежности;
- Голям джоб за играчки;
- Страничен вход с цип;
- Музикална играчка за монтиране върху кошарата;
- Компактно сгъване;
- Чанта за пренасяне и съхранение.

## ОСНОВНИ ЧАСТИ

Моля, проверете дали описаните части са налични:



1. Чанта за пренасяне и съхранение
2. Сгъваема кошарка
3. Музикална играчка (не е показана на фигурата)
4. Скоби за джоба за аксесоари
5. Поставка с джобове
6. Тръби за монтиране на второто ниво на кошарката (4 бр.)
7. Подложка за повиване
8. Къси тръби със скоби за подложката за повиване (2 бр.)
9. Дълги тръби за подложката за повиване (2 бр.)
10. Второ ниво на кошарката
11. Подложка

## УКАЗАНИЯ ЗА СГЛОБЯВАНЕ И ФУНКЦИИ

Продуктът се доставя от производителя частично сглобен. За да завършите сглобяването не се налага да използвате инструменти.

**ВНИМАНИЕ!** Следвайте точно указанията и последователността за сглобяване и използване на продукта от приложените в инструкцията текст и илюстрации.

**ВНИМАНИЕ!** Проверете сигурността на фиксирането след изпълнение на всяка операция!

**ВНИМАНИЕ!** Фиксирането на определена позиция в повечето случаи е съпроводено със звук от щракване.

**ВНИМАНИЕ!** Пазете ръцете си от прищипване при изпълнение на отделните операции!

Действията по сглобяване, сгъване и разгъване са номерирани от 1 до 7. Използвайте описанията им по-долу заедно с илюстрацията, носеща същия номер.

1 – РАЗГЪВАНЕ НА КОШАРАТА

2 – ПЪРВО НИВО НА КОШАРАТА

3 – ВТОРО НИВО

4 – ПОДЛОЖКА ЗА ПОВИВАНЕ

5 – ТАБЛИЧКА С ДЖОБОВЕ ЗА АКСЕСОАРИ И ПРИНАДЛЕЖНОСТИ

6 – КОЛЕЛА С ПРИСПОСОБЛЕНИЯ ЗА ПАРКИРАНЕ

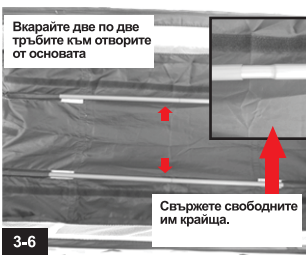


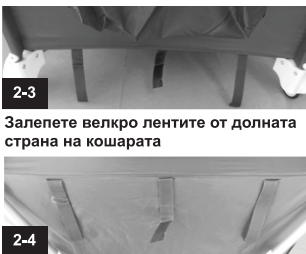

7 – СГЪВАНЕ И ОПАКОВАНЕ




**Забележка:** Преди да сгънете кошарата отстранете играчката, подложката за повиване, табличката с джобове за аксесоари и принадлежности, подложката, второто ниво и всякакви други допълнителни аксесоари.

**ВАЖНО!** Не прилагайте излишна сила, ако страниците не се сгънат от първия път, за да не ги повредите! Повторете отново описаните действия.










Повдигнете нагоре центъра на кошарата



Освободете бутони на всяка от страниците, намиращи се под дамаската. Съберете четирите крака към центъра.



## УКАЗАНИЯ ЗА ПРОФИЛАКТИКА И ПОДДРЪЖКА

- Не упражнявайте силен натиск върху механизмите за регулиране и сгъване, за да не ги повредите или счупите.
- Почиствайте дамаската, замърсените пластмасови или метални части от продукта с мека памучна кърпа или гъба, навлажнени с вода или мек препарат.
- Не почиствайте с агресивни препарати, съдържащи абразивни частици, амоняк, белина или спирт.
- След почистване винаги подсушавайте кошарата, матрачето, подложката, мрежата, и ги оставяйте да изсъхнат преди да ги приберете за съхранение. Възможно е да се появи мухъл по тях, ако ги съхраните влажни.
- Съхранявайте продукта на чисто и сухо място. Не излагайте на прякото въздействие на околната среда - слънце, дъжд, влага, или резки температурни промени!
- При проблеми, свързани с нормалната експлоатация, се обръщайте за консултация или ремонт към оторизираните сервиси.

### Състав на дамаската :

Лицева част : 100% полиестер

Пълнеж: 100% полиестер



KOSIB021xxx

**CHIPOLINO**