

ДА РИСУВАМЕ С ПРЪСТИ! КОЛЕДНИ КАРТИНКИ

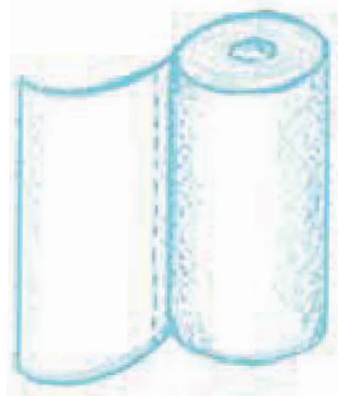
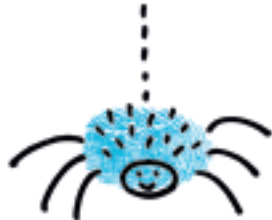


ДА ЗАПОЧВАМЕ!

Готови ли сте да създадете страхотни картини с отпечатащи от пръсти? Тази книга съдържа коледни рисунки, които можете да оцветите и украсите. Изберете цвят от палитрата към книгата, притиснете пръста си върху него и го отпечатайте в книгата. Приятни забавления!

ИМАТЕ НУЖДА ОТ:

- тъмен химикал
- чаша с вода, за да почиствате пръстите си, преди да използвате друг цвят от палитрата
- кухненска хартия, за да изсушите ръцете си
- флумастери (по желание)



ОТВОРЕТЕ ПАЛИТРАТА КЪМ КНИГАТА И ИЗПОЛЗВАЙТЕ ВЪОБРАЖЕНИЕТО СИ.



ДОБАВЯЙТЕ ЛИНИИ КЪМ ВЕЧЕ ПОСТАВЕНИТЕ ОТПЕЧАТЪЦИ.



ДОБАВЕТЕ ОТПЕЧАТЪЦИ КЪМ ЛИНИИТЕ.

ЩЕ НАМЕРИТЕ ПОДОБНИ КАРТИНКИ В ЦЯЛАТА КНИГА.
ПОВТОРЕТЕ ПРИМЕРИТЕ, ЗА ДА СЕ УПРАЖНИТЕ
И ДА МОЖЕ ДА СЪЗДАДЕТЕ СОБСТВЕНИ РИСУНКИ С ПРЪСТОВИ ОТПЕЧАТЪЦИ.



НА ЗАМРЪЗНАЛОТО ЕЗЕРО

ЗАБАВЛЯВАЙТЕ СЕ С ТЕЗИ ПРИКАЗНИ ГЕРОИ, КОИТО КАРАТ КЪНКИ ПО ЛЕДА НА ЗАМРЪЗНАЛОТО ЕЗЕРО.

Нарисувайте още гжуджета и феи на пързалката.

Нарисувайте още дървета.


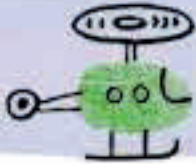
Направете много снежинки.

Отпечатайте с пръст тялото на гжуджето.



В РАБОТНИЦАТА НА ДЯДО КОЛЕДА

ПОМОГНЕТЕ НА ДЖУДЖЕТАТА ДА ОПАКОВАТ ПОДАРЫЦИТЕ,
ЗА ДА МОЖЕ ДЯДО КОЛЕДА ДА ГИ РАЗНЕСЕ.



Напълнете рафтовете с играчки
и нарисуйте още коледни елхи.



Завършете Дядо Коледа и неговите елени.

Добавете още работливи гжугжета.

