

**ВАЖНО! ЗАПАЗЕТЕ ЗА БЪДЕЩА СПРАВКА:  
ПРОЧЕТЕТЕ ВНИМАТЕЛНО!**

**ИНСТРУКЦИЯ ЗА УПОТРЕБА НА  
ПРЕНОСИМА КОШАРА С ПАДАЩА СТРАНИЦА  
МОДЕЛ „РЕЛАКС”**

**RELAX**



Този продукт с марка **chipolino** е произведен в съответствие с изискванията на Директивата на Европейския парламент и Съвета 2001/95/ЕО „Обща безопасност на продуктите”, на Европейските стандарти EN 716 „Мебели. Сгъваеми и несгъваеми детски легла за домашна употреба. Изисквания за безопасност и методи за изпитване”, както и на Закона за защита на потребителите от националното законодателство.


**ВНИМАНИЕ! ПРЕДУПРЕЖДЕНИЯ!**

- ❖ **ПРЕДУПРЕЖДЕНИЕ!** НИКОГА НЕ ОСТАВЯЙТЕ ДЕТЕТО БЕЗ НАДЗОР!
- ❖ **ПРЕДУПРЕЖДЕНИЕ!** УВЕРЕТЕ СЕ, ЧЕ ПРОДУКТЪТ НЕ Е ПОСТАВЕН В БЛИЗОСТ ДО ОТКРИТ ОГЪН И ДРУГИ ИЗТОЧНИЦИ НА СИЛНА ТОПЛИНА, НАПР. ЕЛЕКТРИЧЕСКИ ИЛИ ГАЗОВИ ПЕЧКИ!
- ❖ **ПРЕДУПРЕЖДЕНИЕ!** НЕ ИЗПОЛЗВАЙТЕ ПРОДУКТА, АКО ИМА ПОВРЕДЕНА, СКЪСАНА ИЛИ ЛИПСВАЩА ЧАСТ! ИЗПОЛЗВАЙТЕ САМО РЕЗЕРВНИ ЧАСТИ, ОДОБРЕНИ ОТ ПРОИЗВОДИТЕЛЯ! Производителят не поема отговорност за безопасността в случай, че са използвани резервни части, различни от оригиналните за одобрения тип или препоръчани от него.
- ❖ **ПРЕДУПРЕЖДЕНИЕ!** НЕ ПОСТАВЯЙТЕ В КОШАРКАТА ИЛИ В БЛИЗОСТ ДО НЕЯ ПРЕДМЕТИ, КОИТО МОГАТ ДА ПОСЛУЖАТ ЗА ОПОРА НА ДЕТЕТО, ИЛИ КОИТО ПРЕДИЗВИКВАТ ОПАСНОСТ ОТ ЗАДУШАВАНЕ НА ДЕТЕТО, НАПРИМЕР ШНУРОВЕ, ШНУРОВЕ НА ЗАВЕСИ И ДРУГИ!
- ❖ **ПРЕДУПРЕЖДЕНИЕ!** НЕ ИЗПОЛЗВАЙТЕ ПОВЕЧЕ ОТ ЕДИН МАТРАК В КОШАРКАТА!
- ❖ **ПРЕДУПРЕЖДЕНИЕ!** ИЗПОЛЗВАЙТЕ ЕДИНСТВЕНО МАТРАКА, ПРЕДОСТАВЕН С ТАЗИ КОШАРА И НЕ ДОБАВЯЙТЕ ВТОРИ МАТРАК, ТЪЙ КАТО СЪЩЕСТВУВА ОПАСНОСТ ОТ ЗАДУШАВАНЕ!
- ❖ АКО ОСТАВЯТЕ ВАШЕТО ДЕТЕ В КОШАРАТА БЕЗ НАДЗОР, УВЕРЕТЕ СЕ, ЧЕ ПОДВИЖНАТА СТРАНИЦА Е ЗАКЛЮЧЕНА В НАЙ-ГОРНОТО СИ ПОЛОЖЕНИЕ!
- ❖ **ВИНАГИ** преди употреба проверявайте дали застопоряващите механизми са напълно включени. Само тогава кошарката е готова за употреба.
- ❖ Най-ниското ниво на кошарата е най-безопасно за Вашето дете! Използвайте най-ниското ниво на кошарата за деца, които могат да седят сами без чужда помощ!
- ❖ Използвайте второто ниво на кошарата за деца, които **НЕ** могат да седят сами без чужда помощ и които **НЕ** могат да се преобръщат или изтласкват с ръце и с колене!
- ❖ Всички монтажни елементи трябва винаги да бъдат затегнати. Тези елементи трябва да се проверяват редовно и затягат при необходимост.
- ❖ **НЕ** използвайте кошарата за дете, което може да се катери или да виси на нея, защото може да я преобръне, да падне и да се нарани!
- ❖ **НЕ** използвайте кошарата за повече от едно дете едновременно!
- ❖ Използвайте кошарката за дете с тегло не по-голямо от 15 kg.
- ❖ Сглобяването, разгъването и сгъването на продукта да се извършва само от възрастен!
- ❖ Поставете кошарата само на равна и хоризонтална повърхност!
- ❖ Винаги задействайте приспособлението за паркиране на колелата на кошарката! **ИЗПОЛЗВАЙТЕ КОЛЕЛАТА САМО ЗА ПРЕМЕСТВАНЕ НА КОШАРАТА!**
- ❖ Не допускайте присъствието на деца под 3 години, преди да сте сглобили продукта напълно, за да избегнете достъп до дребни и разглобени части!
- ❖ Дръжте найлоновите опаковки далече от деца, за да избегнете риска от задушаване!

## ХАРАКТЕРИСТИКА НА ПРОДУКТА

- ❖ Предназначен за новородени бебета и малки деца с тегло, не по-голямо от 15 kg;
- ❖ Второ ниво – подходящо за по-малки бебета;
- ❖ Падаща страница;
- ❖ Две колелца с приспособления за паркиране;
- ❖ Странични джобове за аксесоари и принадлежности;
- ❖ Компактно сгъване;
- ❖ Чанта за пренасяне и съхранение.

## ОСНОВНИ ЧАСТИ



Моля, проверете дали описаните части са налични:

1. Сгъваема кошарка
2. Матраче
3. Тръби за монтиране на второто ниво (4 бр.)
4. Чанта за пренасяне и съхранение
5. Основа на второто ниво

## УКАЗАНИЯ ЗА СГЛОБЯВАНЕ И ФУНКЦИИ

Продуктът се доставя от производителя частично сглобен. За да завършите сглобяването не се налага да използвате инструменти.

**ВНИМАНИЕ!** Следвайте точно указанията и последователността за сглобяване и използване на продукта от приложените в инструкцията текст и илюстрации.

**ВНИМАНИЕ!** ПРОВЕРЕТЕ СИГУРНОСТТА НА ФИКСИРАНЕТО СЛЕД ИЗПЪЛНЕНИЕ НА ВСЯКА ОПЕРАЦИЯ!

**ВНИМАНИЕ!** Фиксирането на определена позиция в повечето случаи е съпроводено със звук от щракване.

**ВНИМАНИЕ!** Пазете ръцете си от прищипване при изпълнение на отделните операции!

Действията по сглобяване, сгъване и разгъване са номерирани от 1 до 6. Използвайте описанията им по-долу заедно с илюстрацията, носеща същия номер.

**1 – РАЗГЪВАНЕ**

**2 – ПЪРВО НИВО ЗА ПОСТАВЯНЕ НА МАТРАКА**

**3 – ВТОРО НИВО ЗА ПОСТАВЯНЕ НА МАТРАКА**

**4 – ПАДАЩА СТРАНИЦА**

**5 – КОЛЕЛА С ПРИСПОСОБЛЕНИЯ ЗА ПАРКИРАНЕ**

**6 – СГЪВАНЕ И ОПАКОВАНЕ**

**Забележка:** Преди да сгънете кошарата отстранете матрачето, второто ниво, и всякакви други допълнителни аксесоари.

**ВАЖНО!** Не прилагайте излишна сила, ако страниците не се сгънат от първия път, за да не ги повредите! Повторете отново описаните действия.



1-1



1-2



1-3



1-4



1-5



1-6



1-7



1-8



1-9





2-1



2-2



2-3



## УКАЗАНИЯ ЗА ПРОФИЛАКТИКА И ПОДДРЪЖКА

- ❖ Не упражнявайте силен натиск върху механизмите за регулиране и съгване, за да не ги повредите или счупите.
- ❖ Почиствайте дамската, замърсените пластмасови или метални части от продукта с мека памучна кърпа или гъба, навлажнени с вода или мек препарат.
- ❖ Не почиствайте с агресивни препарати, съдържащи абразивни частици, амоняк, белина или спирт.
- ❖ След почистване винаги подсушавайте кошарата и матрачето, оставайте ги да изсъхнат преди да ги приберете за съхранение. Възможно е да се появи мухъл по тях, ако ги съхраните влажни.
- ❖ Съхранявайте продукта на чисто и сухо място. Не излагайте на прякото въздействие на околната среда - слънце, дъжд, влага, или резки температурни промени!
- ❖ При проблеми, свързани с нормалната експлоатация, се обръщайте за консултация или ремонт към оторизираните сервиси.

### Състав на дамската:

Лицева част: 100 % полиестер

Пълнеж: 100% полиестер



Използвани материали: пластмаса, текстил, метал.

KOSIRE23xxx

**CHIPOLINO**

---

България, Пловдив, ул. „Голямоконарско шосе“ № 1

[www.chipolino.com](http://www.chipolino.com)