

ЧЕРВЕЙЧЕТА

3+

15 минути

2 - 5

СЪДЪРЖАНИЕ



10 цветни червейчета (различна дължина)

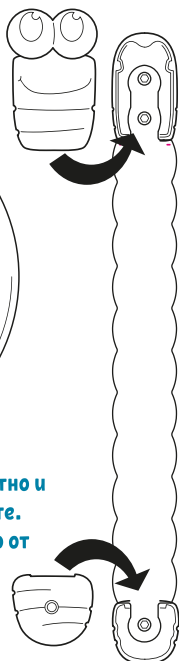
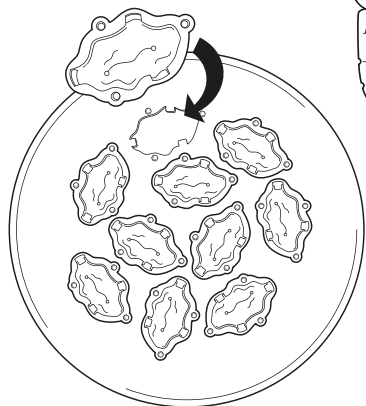


1 тревиста поляна (с 10 кални локви)



1 спинър (с две лица)

СГЛОБЯВАНЕ



Обърнете тревистата поляна обратно и поставете 10 кални локви в дупките. Поставете глава и опашка на всяко от червейчетата.

Поставете стрелката на спинъра през картон, като се уверите, че страна А (страната с цветовете) е обърната нагоре.



ЗАВЪРТИ

ПОДГОТОВКА

- 1 Обърнете тревистата поляна обратно и пхнете главите на червейчетата в дупките на калните локви. Пхнете ги толкова, че да видите само горната част на главите им.
- 2 Обърнете отново поляната, като държите опашките и телата им скрити отдолу.
- 3 Завъртете поляната 2-3 пъти.

ЦЕЛ НА ИГРАТА

Дърпайте червейчетата над тревистата поляна и опитайте да направите най-дългото червейче.

⚠ ВНИМАНИЕ!
Забранено за деца под 3 години.
Съдържа дребни части.
ОПАСНОСТ ОТ ЗАДАВЯНЕ!

ДА ЗАПОЧВАМЕ ИГРАТА...

Започва най-малкият играч, като завърта спинъра. Ако стрелата посочи...

...ЦВЯТ

- Изберете си някое червейче от поляната.
- Внимателно дръпнете избраното червейче за главата.
- Спрете да дърпате, когато стигнете до част от тялото на червейчето с цвета, който е посочила стрелката на спинъра. Това слага край на вашия ред. Сега е ред на играча вляво от вас!



...НЯКОЕ ЧЕРВЕЙЧЕ

Поздравления! Спечелихте си цяло червейче!

- Изберете едно от червейчетата от поляната и го издърпайте цялото.
- Поставете го към купчината си с червейчета.
- И идва ред на следващия играч!



КАК ДА СИ НАПРАВИТЕ КУПЧИНА ОТ ЧЕРВЕЙЧЕТА

Мястото пред вас е вашето място за купчина с червейчета. В началото на играта това място е празно. Ако сте успели да изтеглите червейче, без да сте стигнали до част от тялото с цветя от спинъра, или сте имали късмет и на спинъра ви се е паднало цяло червейче, и сега имате едно червейче, поставете го пред себе си!



ПОБЕДИТЕЛЯТ!

Играта приключва, когато и последното червейче е издърпано от калната локва. Свържете всички свои червейчета от купчината си заедно - от главата до опашката. Премерете дължината с червейчетата на другите играчи. Играчът с най-дълго червейче е победител!



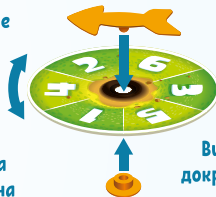
АЛТЕРНАТИВНА ИГРА: ИГРА С ЦИФРИ

Важно! Трябва да обърнете спинъра, така че да използвате страна с цифри.

НАЧИН НА ИГРА:

Започва най-малкият играч, като завърта стрелката на спинъра. Този играч си избира червейче и дърпа толкова части от тялото на червейчето, колкото е показала стрелката. Опашката също се брои за една част.

Ако червейчето излезе цялото, сложете го към купчината си с червейчета. Ако сте издърпали цялото



червейче, и все още имате останали части за издърпване, може да започнете да издърпвате друго червейче. Например: Пада ви се 6, а избраното червейче е с 4 части, може да издърпате още 2 части от следващо червейче. Винаги трябва да използвате падналата ви се цифра докрай.

Играта приключва и победителя се определя според правилата на другия начин на игра.

This product ©2018 are licensed by NPD Partnership Ltd. Всички права запазени. Произведено в Китай.

Произведено от:
Ooba Ltd., Rm. 901, 9/F., Easey Commercial Building,
253-261 Hennessy Rd., Hong Kong.

ooba
oobagames.com



Вносител: Комсед АД,
ул.Тодор Каблешков 76,1404 София, България,
тел.: 02/9589915, www.comsed.net