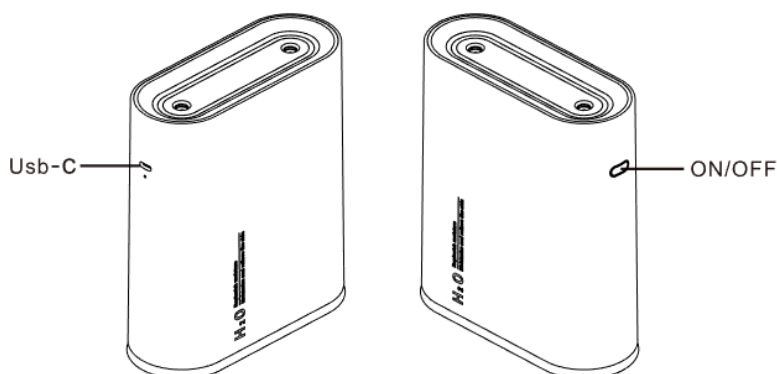


Rohinson®

Ултразвуков овлажнител R-9514

Инструкция за употреба



Начин на употреба:

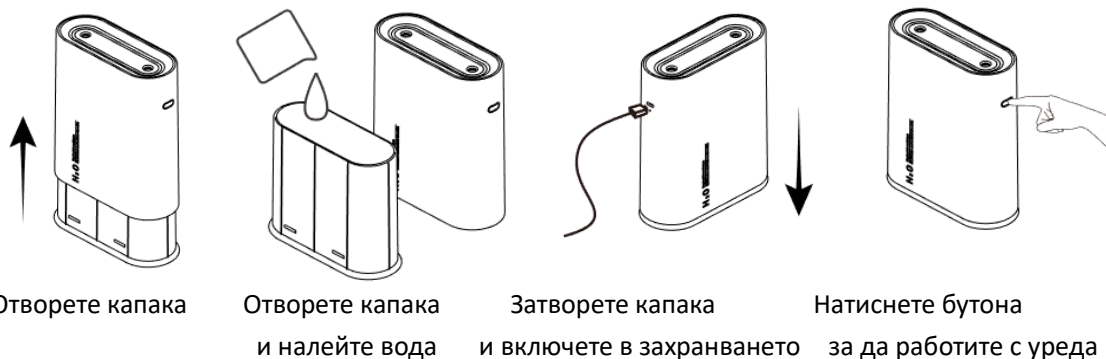
Мъгла: Включете захранването, щракнете върху бутона, непрекъснато пръскане; Щракнете отново, Алтернативен спрей (вляво 3s вдясно 3s). Щракнете отново, за да изключите спрея.

Нощно осветление: Натиснете и задръжте за 1,5 секунди, за да включите; Натиснете и задръжте за 1,5 секунди, за да преминете към цветен градиент; натиснете и задръжте за 1,5 секунди отново, светлината е фиксирана и третото дълго натиснете 1,5, за да изключите нощната светлина.

Изключване при липса на вода: ако има недостиг на вода, червената светлина мига 3 пъти преди изключване.

Съвет за ниско напрежение: Мощност на батерията Под 3.2v, когато червената светлина мига 10 пъти преди изключване.

Зареждане: индикатор за зареждане мига в червено, пълна червена светлина винаги свети.



Отворете капака

Отворете капака
и налейте вода

Затворете капака
и включете в захранването

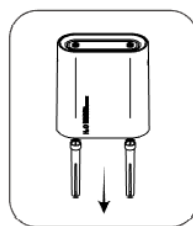
Натиснете бутона
за да работите с уреда

Забележка :

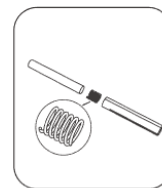
След като напълните резервоара с вода, моля, обърнете специално внимание при местене на овлажнителя. Водата може да излезе от корпуса, важно е да държите резервоара с ръка

Смяна на памучен тампон :

След 5-7 месеца употреба, моля, проверете го, почистете, изсушете и го поставете отново в уреда. Обърнете внимание на пружината на дъното.



Извадете памучните тампони



Трябва да бъдете внимателни при смяната, обърнете внимание на пружинката

Време за зареждане:

Зареждане: 1000mA, напълно заредени се нуждаят от 2,5 часа.

Време за използване:

1. Непрекъснато пръскане: Използвайте около 3 часа
2. Прекъсващ спрей: Използвайте около 6 часа

Време за работа:

Режимът на двойно пръскане работи 12 часа, когато резервоарът е пълен с вода, и 24 часа, когато алтернативният режим на пръскане е включен.

Съдържание на пакета:

1*овлажнител;1*USB кабел;1*Инструкция

Предпазни мерки:

1. Благодарим Ви, че използвате продуктите на нашата компания, преди да поставите памучен тампон в машината, обърнете внимание пружината на дъното да не е разхлабена, за да не повлияе на използването.
2. Моля, не използвайте твърдите предмети за контакт с мъглата на металния лист, за да не повредите атомизирания филм, забранете използването на метално пръскан филм, използването на етерични масла или етерични олиа, моля, използвайте равномерно препоръчани 1-3 капки , моля не поставяйте машината във водата и огъня.
3. Изключете захранването, когато съхранявате и почиствате, изключете захранващия кабел и отворете горния капак
4. Водата в резервоара за вода трябва да се излива след всяка употреба. Мръсотията може да се почисти с неутрален препарат и след това да се избърше с парцал.
5. Моля, използвайте уреда на гладка повърхност. Не пръскайте спрея директно върху мебели, дрехи или стени и др.
6. Този продукт не е детска играчка и не трябва да бъде поставен в обсега на малки деца. Когато този продукт за първи път, моля заредете за повече от 2 часа преди употреба, при съхранение зареждане на три месеца веднъж, за да не повредите продукта.

Спесификации:

Модел: R-9514

Батерия:2000mA

Консумирана мощност:4W

Капацитет: 800ML

Размери:154*64*174mm

Тегло:524GR



**ВАЖНА ИНФОРМАЦИЯ ЗА ПРАВИЛНОТО ИЗХВЪРЛЯНЕ НА ПРОДУКТА В
СЪОТВЕТСТВИЕ С ДИРЕКТИВА 2002/96/ЕС.**

В края на експлоатационния живот продуктът не трябва да се изхвърля с домакинските отпадъци.

Необходимо е да се отнесе в специален местен център за разделно събиране на отпадъци или на предлагаш подобна услуга търговец.

Разделното изхвърляне на домакинските електроуреди води до избягване на възможните отрицателни последици за околната среда и здравето, които произтичат от неподходящото изхвърляне, и позволява повторно използване на ценни материали за постигане на значителни спестявания на енергия и ресурси. Продуктът е обозначен със задраскано кошче за отпадъци като предупреждение за разделното му изхвърляне.